

事業承継に関するアンケート調査報告書

令和3年11月

福島商工会議所

目次

I. 調査の概要	1
II. アンケート調査結果の概要	2
III. 調査結果	
(1) 企業情報	
1 主要業種	1 1
2 経営形態	1 1
3 従業員数	1 1
4 売上高	1 2
5 代表者の年齢	1 2
(2) 後継者について	
問1 後継者の有無	1 3
問2 廃業を検討する理由について	1 4
(3) 新型コロナウイルス感染症の影響について	
問3 新型コロナウイルス感染症による事業承継への影響	1 5
(4) 事業承継における課題について	
問4 事業承継の課題について	1 5
(5) 利用したい事業承継支援について	
問5 利用したい支援について	1 6
(6) 事業譲渡の関心について	
問6 第三者への事業譲渡の関心について	1 6
(7) 事業承継における相談先について	
問7 事業承継における相談者	1 7
(8) 無料相談について	
問8 無料相談の希望	1 7
IV. 参考資料	
アンケート調査票	

I. 調査の概要

- 1 調査対象
福島商工会議所 従業員数20人以下の会員 2137者
- 2 調査方法
調査票を郵送し、同封の返信用封筒にて回収する。
- 3 調査期間
令和3年9月27日～令和3年10月15日（回収期間：19日間）
- 4 回収結果
送付件数2137者のうち448者より回答があり、回収率は20.9%となった。
- 5 回収・集計・分析
福島県事業承継・引継ぎ支援センター（公益財団法人 福島県産業振興センター）
- 6 アンケート調査票
別添参考資料のとおり

II. アンケート調査結果の概要

(1) 回答事業者の属性

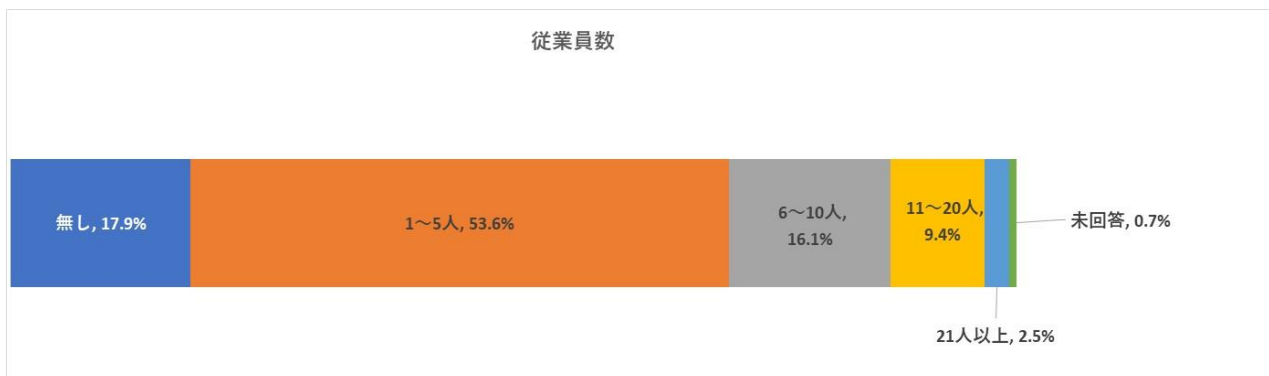
- ① 主要業種の内訳は、卸売・小売業が 25.5%と最も多く、次いでサービス業が 22.1%、建設業 18.5%となった。



- ② 経営形態については、法人が 65.4%、個人 33.0%であった。



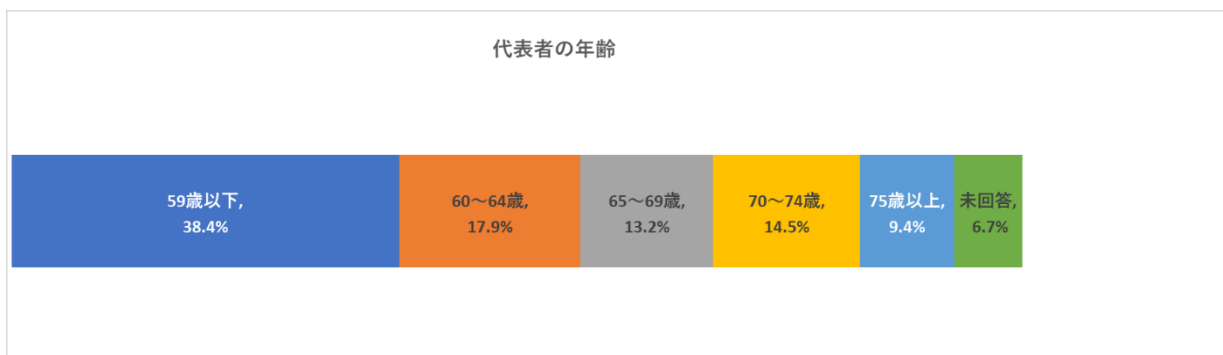
- ③ 従業員数は、従業員数が 1～5 人が 53.6%と回答者の過半数を占め、従業員無し 17.9%、6～10 人 16.1%であった。



- ④ 売上高は 1,000 万円以下が 28.6%と最も多く、1,000 万円超～3,000 万円以下が 24.3%、5,000 万円超～1 億円以下が 16.5%であった。



- ⑤ 代表者の年齢について、59 歳以下が 38.4%と最も多く、次いで 60～64 歳が 17.9%であった。回答事業者のうち 60 代は 31.1%、70 代以上は 23.9%であり、年代別に見ても 59 歳以下が一番多くなった。



代表者が 59 歳以下の売上高の構成比を見ると、1,000 万円超～3,000 万円以下が 22.7%、1 億円超～3 億円以下が 15.1%と代表者年齢が低い方が売上高が高い事業者が多いことがわかる。

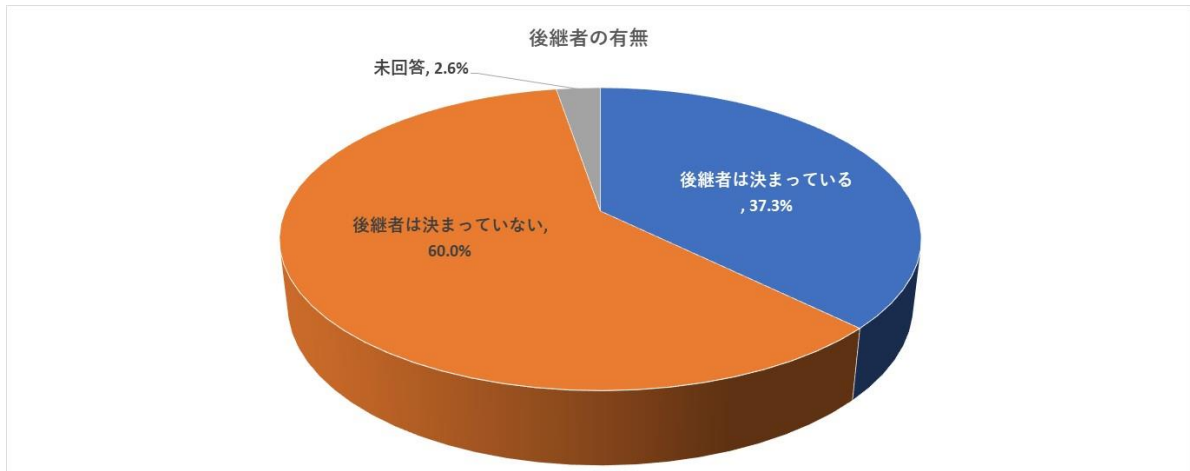


一方で、代表者年齢が 70 歳以上の回答者の売上高は、1,000 万円以下が 38.3%と最も多く、次いで 1,000 万円超～3,000 万円以下が 21.5%であった。

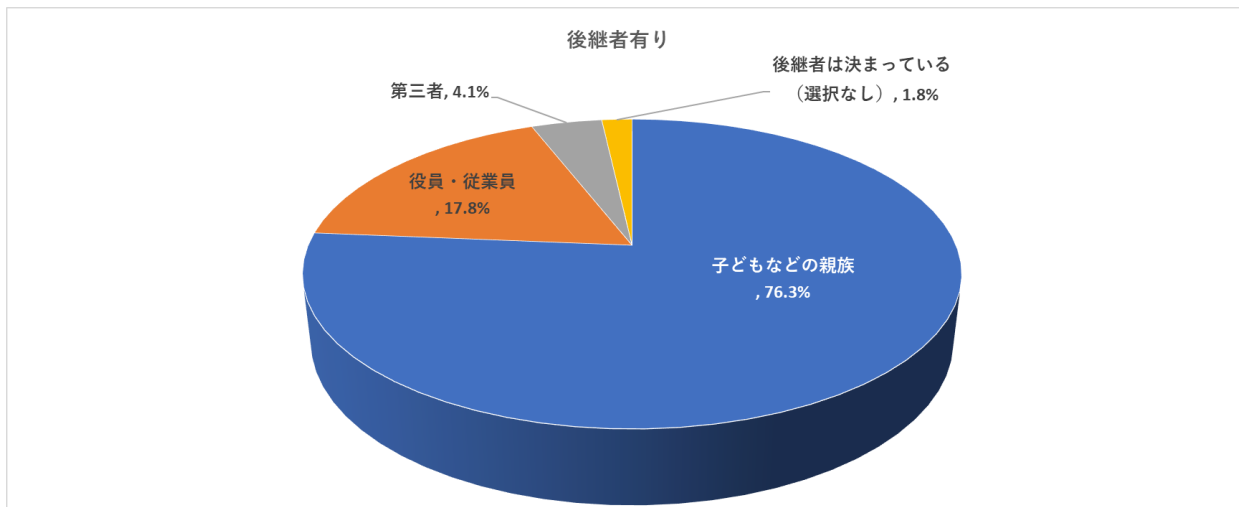


(2) 後継者について

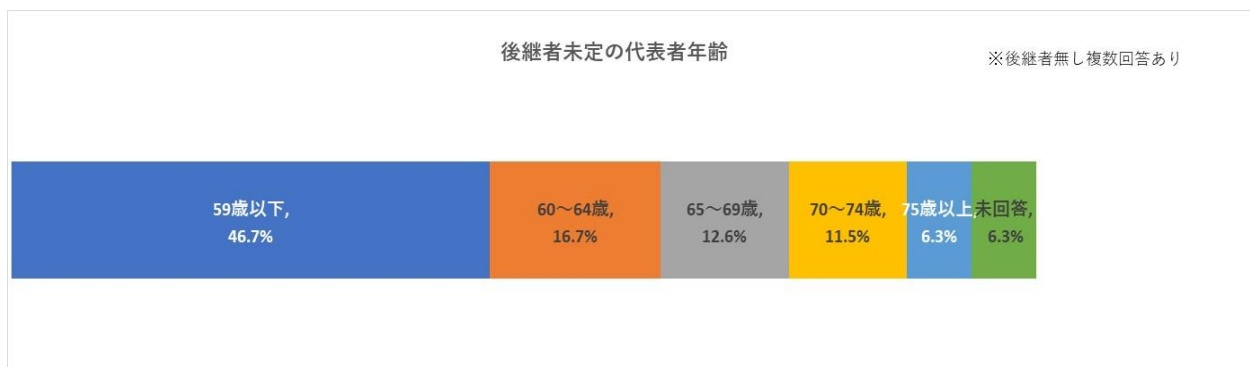
後継者の有無について、回答事業者で後継者が決まっているのは 37.3%、後継者が決まっていないのは 60.0%と後継者が決まっていない方が多かった。



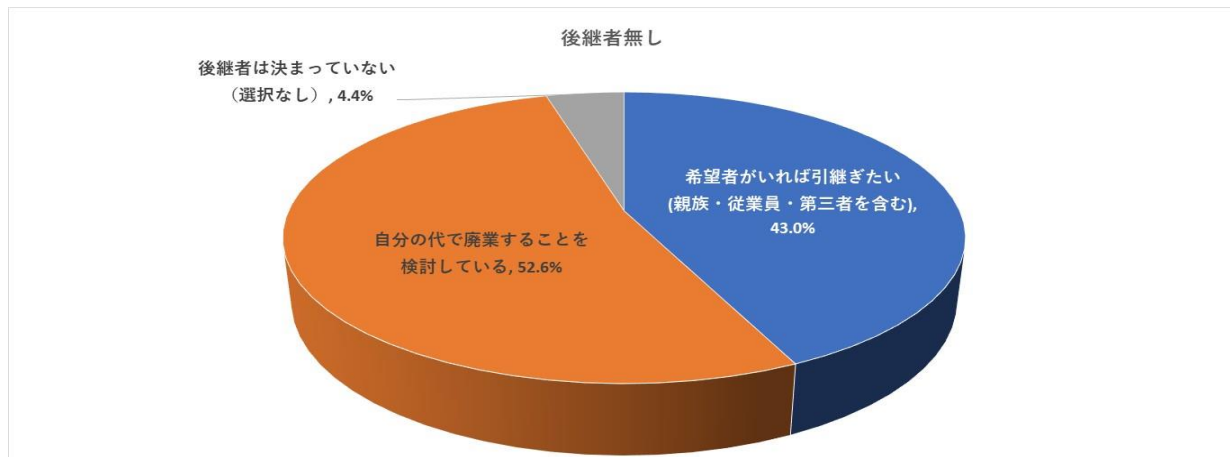
「後継者は決まっている」と回答した者のうち、「子どもなどの親族」と回答した者が 76.3%と大部分を占め、「役員・従業員」が 17.8%となり、内部承継（親族・従業員）を検討しているものが、9割であった。



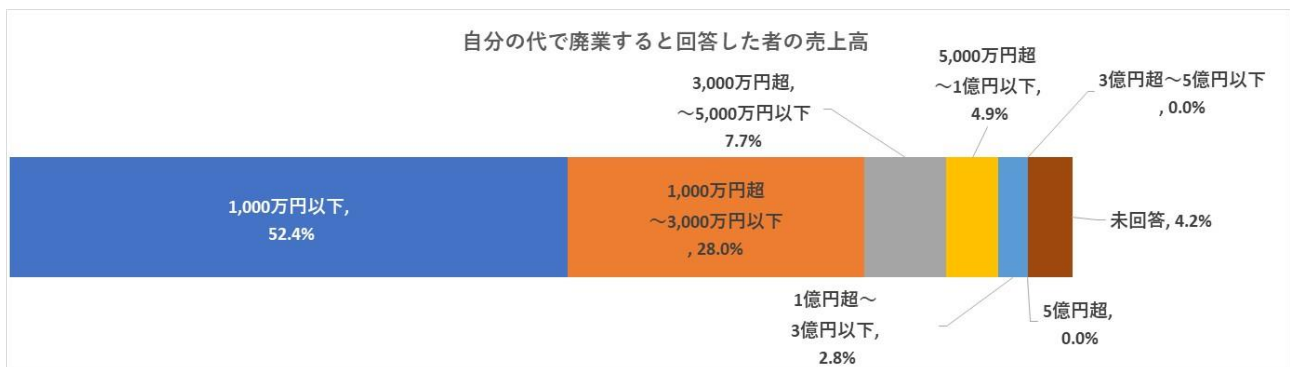
「後継者が決まっていない」と回答した事業者の代表者年齢別構成比は、59歳以下が 46.7%、60歳～64歳が 16.7%と今すぐに事業承継を実行しなければならないと考えられる年代ではなかった。円滑に事業承継を進めるための準備と事業承継の実行を考えた方が良いと思われる 65歳以上の経営者は 30.4%を占めた。(65～75歳以上の合計)



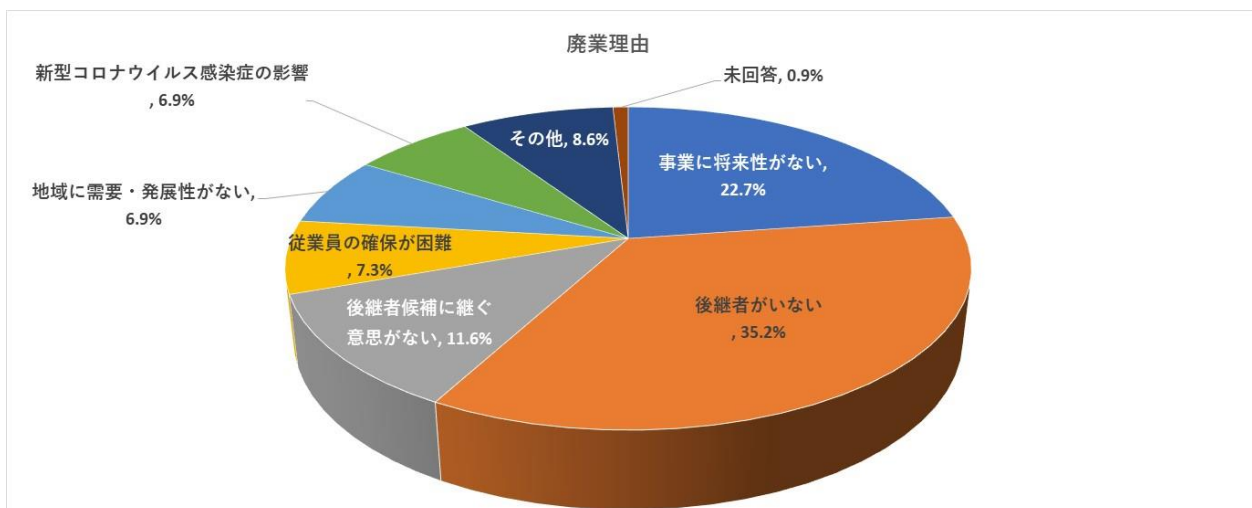
「後継者は決まっていない」と回答した者で、「希望者がいれば引継ぎたい（親族・従業員・第三者を含む）」と回答したのが 43.0%であり、ここに後継者探しの支援を届けていくことが必要と考える。また、52.6%が「自分の代で廃業することを検討している」と回答しており、後継者が決まっていないと回答した者の過半数を占めた。



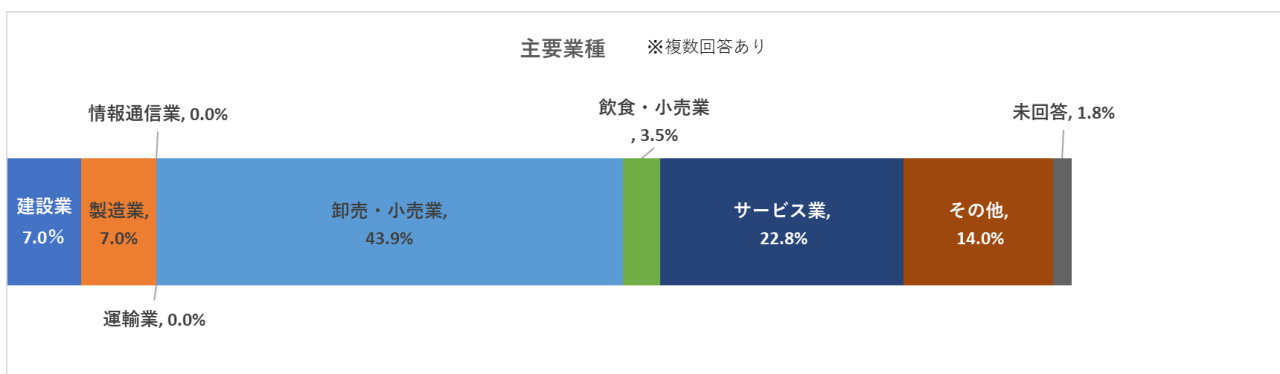
「自分の代で廃業することを検討している」と回答した者の売上高別構成比をみると、1,000万円以下が 52.4% (75 者)、ほぼ半分であったが、売上高が 5,000 万円超～1 億円以下が 4.9% (7 者)、1 億円超～3 億円以下が 2.8% (4 者) あり、事業を継続させる観点から考えると、この事業者については個別訪問等で状況を確認することが必要であると考えられる。



「自分の代で廃業することを検討している」者のその理由として最も多かったのが、「後継者がいない (35.2%)」であり、後継者を見つけることができれば事業の継続の可能性があるととも考えられる。



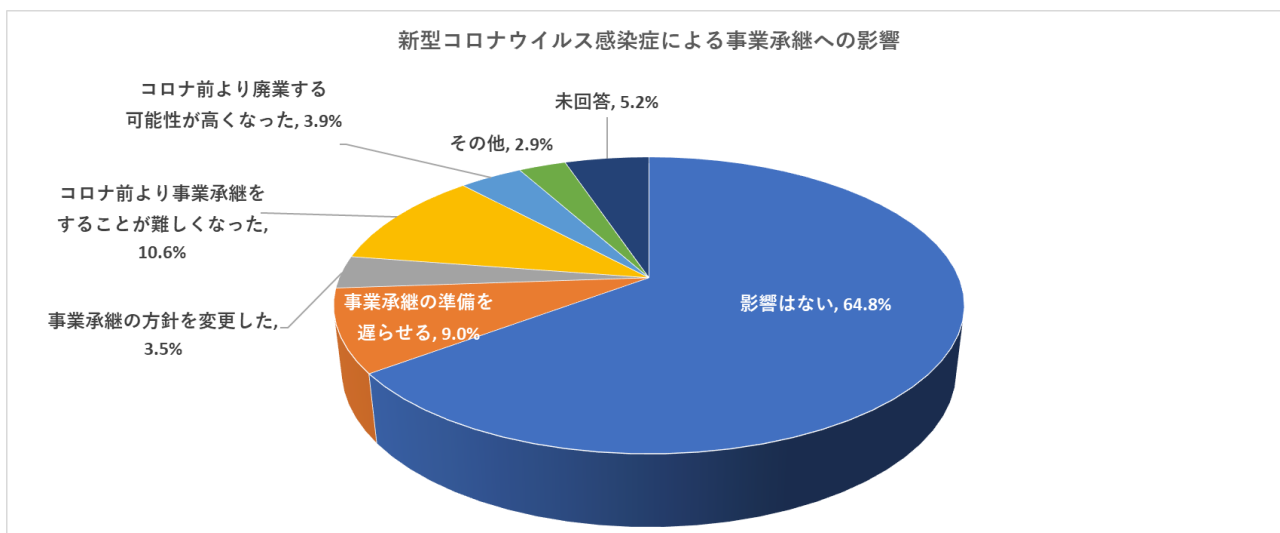
次に多かった理由は「事業に将来性がない（22.7%）」、であり、経営支援と同時に事業承継支援を行っていく必要があるとも考えられる。「事業に将来性がない」と回答した者の業種をみると、「卸売・小売業」が43.9%と最も多く、次いで「サービス業」22.8%であった。



※以下、問1で「1. 後継者は決まっている」（回答数 169）、「2. 後継者がきまっていない」のうち、「b. 希望者がいれば引き継ぎたい（親族・従業員・第三者含む）」（回答数 117）を回答した者が対象。

（3）新型コロナウイルス感染症の影響について

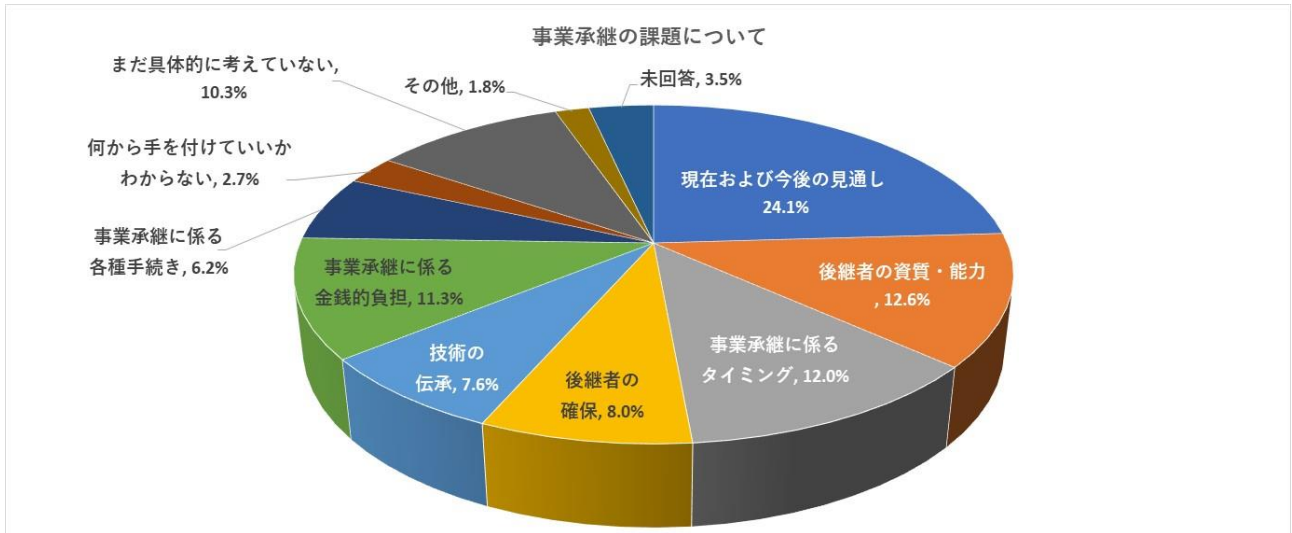
新型コロナウイルス感染症による事業承継への影響について、「影響はない」と回答した者が64.8%であった。次に多かったのは、「コロナ前より事業承継をすることが難しくなった」10.6%であった。



(4) 事業承継における課題について

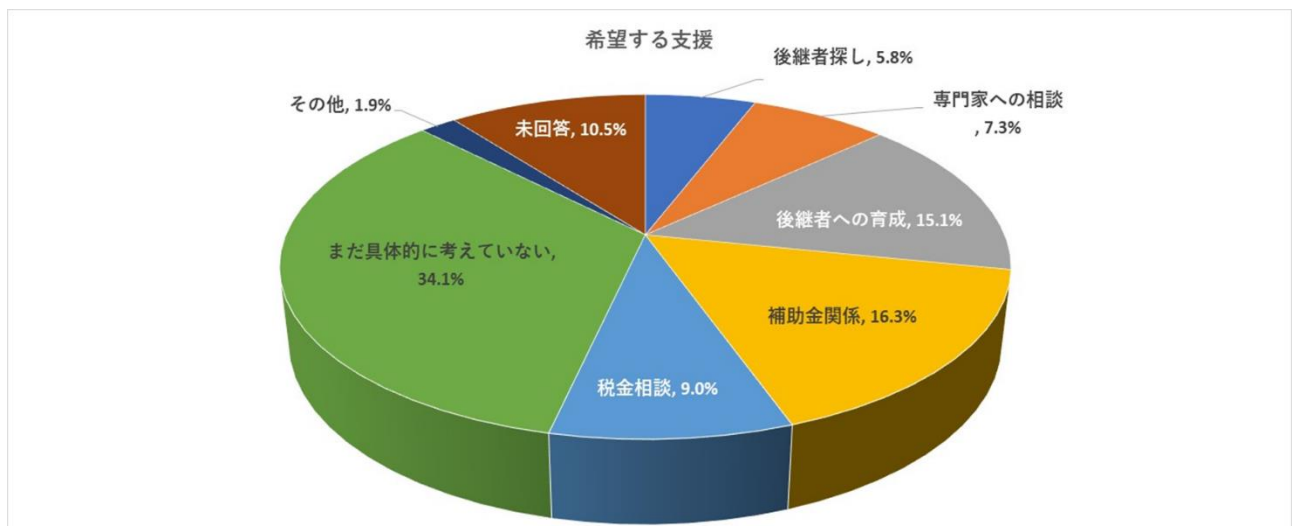
事業承継に際して、課題であることや不安なことについて、回答に偏りがなかったものの最も多かったのは、「現在および今後の経営の見通し」24.1%であった。

「後継者の資質・能力」が12.6%、「事業承継に係るタイミング」が12.0%と事業承継に向けて前向きと考えられる回答も多かった。

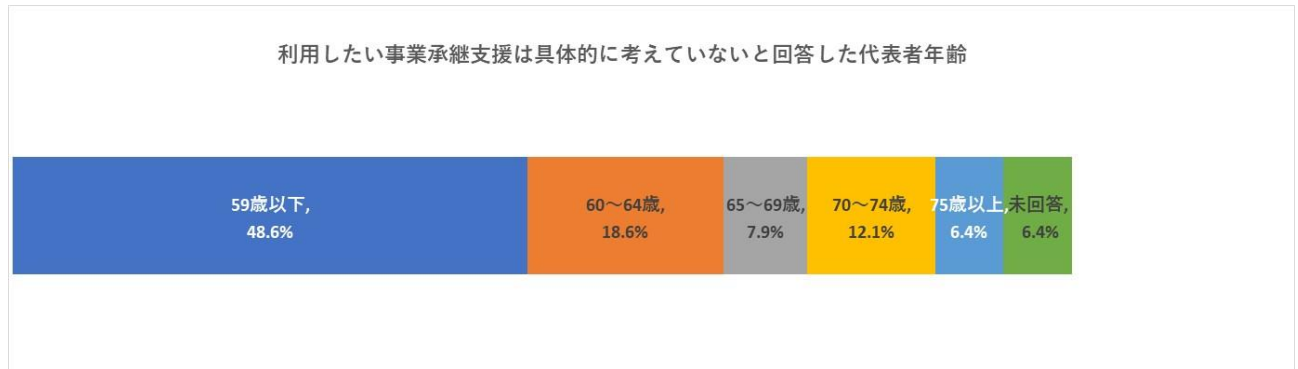


(5) 利用したい事業承継支援について

事業承継をする際に利用したい、または希望する支援について最も多かった回答は「まだ具体的に考えていない」34.1%であり、次に「補助金関係」16.3%、「後継者育成」15.1%であった。

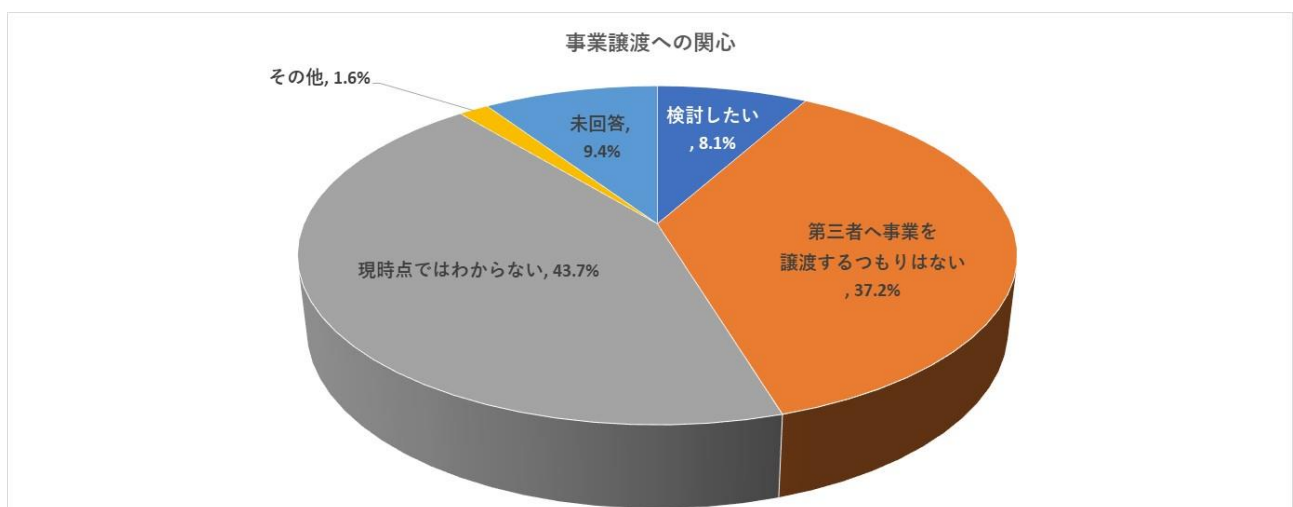


「まだ具体的に考えていない」と回答した者の代表者年齢別をしてみると、59歳以下が48.6%、60～64歳が18.6%と回答者の約7割が事業承継の実行までは時間があると考えられる者であった。事業承継の実行について検討を始めた方が良いと考えられる代表者が65歳以上は、26.4%（37者）であった。



(6) 事業譲渡の関心について

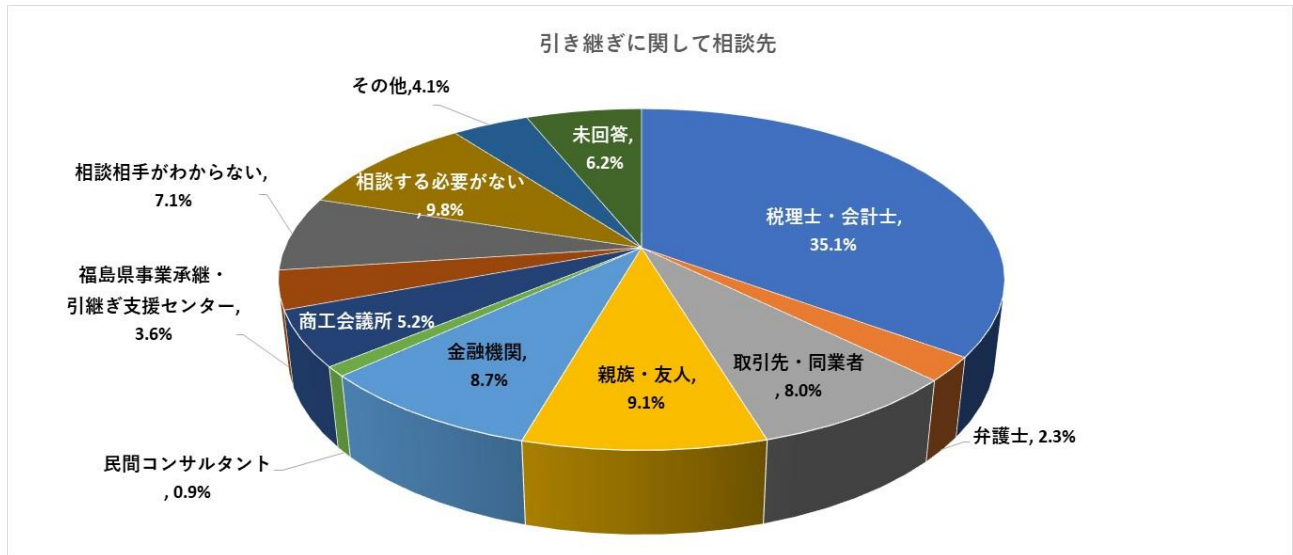
今後の経済及び自社の状況によっては、第三者への事業譲渡を検討するかにおいて、「検討したい」と回答した者は8.1%にとどまり、37.2%は「第三者へ事業を譲渡するつもりはない」と回答し、第三者への譲渡について消極的である者の方が多かった。また「現時点ではわからない」と回答した者は43.7%といた。



(7) 事業承継における相談先について

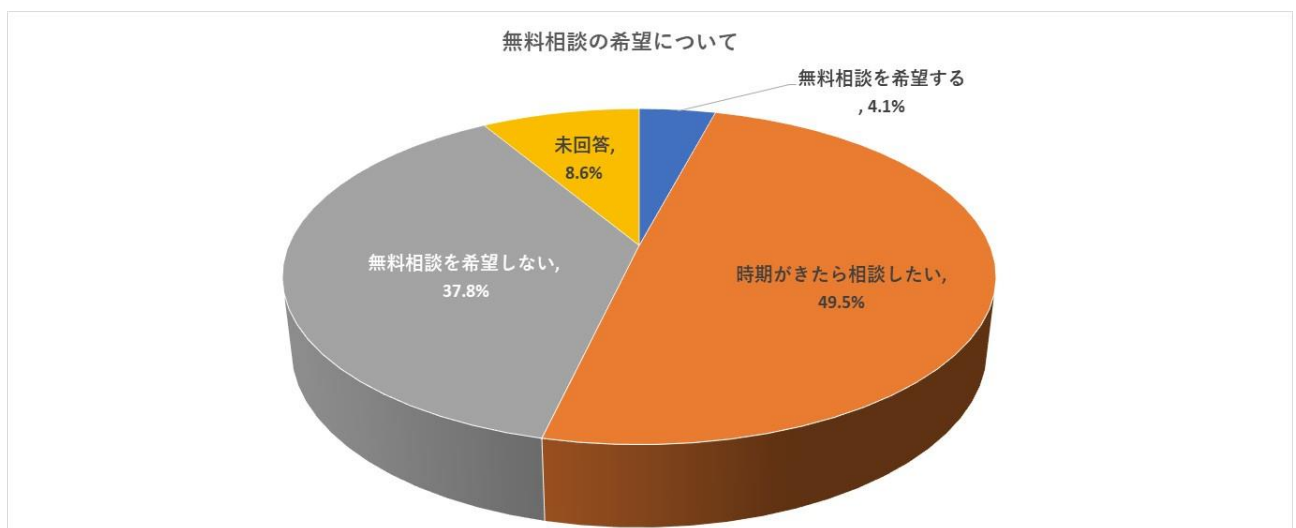
事業承継に関して相談したい、または相談している先について最も多かったのは、「税理士・会計士」35.1%であった。次に多かったのが「相談する必要がある」9.8%であった。

「相談する必要がある」と回答した43者のうち、「後継者が決まっている」のが22者、「後継者が決まっていない」のが21者であった。この「後継者が決まっていない」21者のうち「a.希望者がいれば引継ぎたい」を選択した者は16者であった。



(8) 無料相談について

福島県事業承継・引継ぎ支援センターの無料相談の希望の有無について、「無料相談を希望する」が4.1%（13者）、「時期がきたら相談したい」が49.5%（156者）であった。



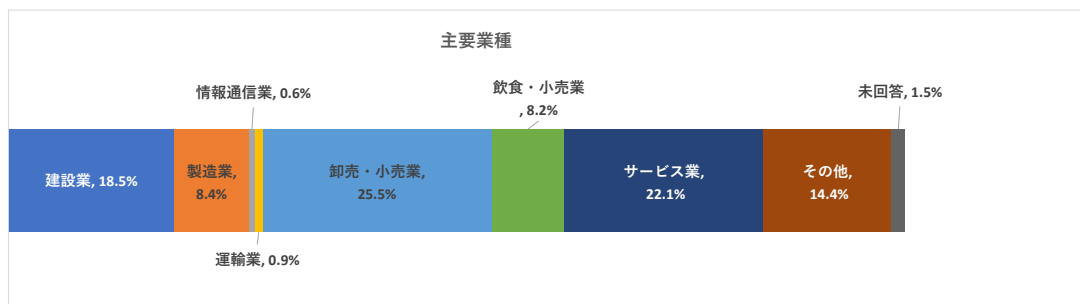
注) 構成比は小数点以下第2位を四捨五入しているため、合計しても必ずしも100とはならない。

Ⅲ. 調査結果

(1) 企業情報（回答者の属性）

1. 主要業種 ※複数回答有

建設業	製造業	情報 通信業	運輸業	卸売・ 小売業	飲食・ 宿泊業	サービス業	その他	未回答	合計
86	39	3	4	119	38	103	67	7	466
18.5%	8.4%	0.6%	0.9%	25.5%	8.2%	22.1%	14.4%	1.5%	100.0%



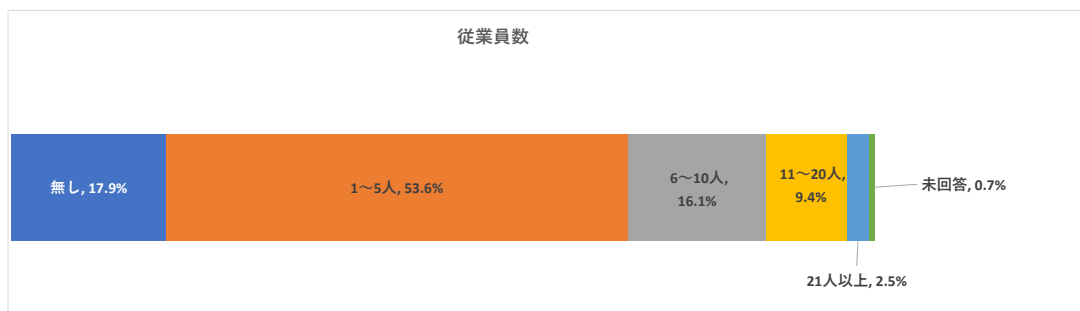
2. 経営形態

個人	法人	未回答	合計
148	293	7	448
33.0%	65.4%	1.6%	100.0%



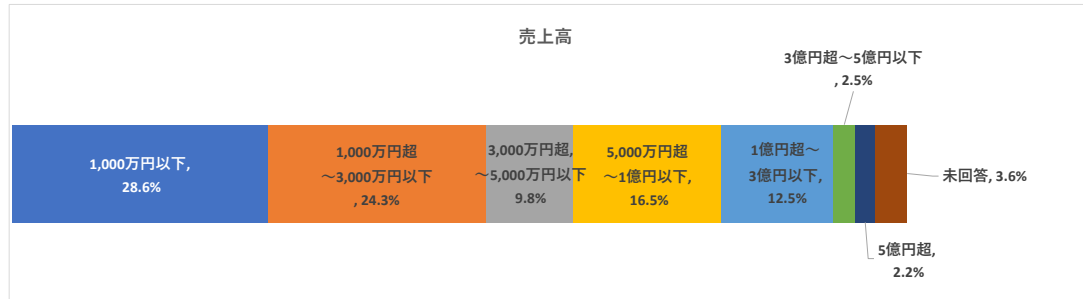
3. 従業員数（常勤）

無し	1～5人	6～10人	11～20人	21人以上	未回答	合計
80	240	72	42	11	3	448
17.9%	53.6%	16.1%	9.4%	2.5%	0.7%	100.0%



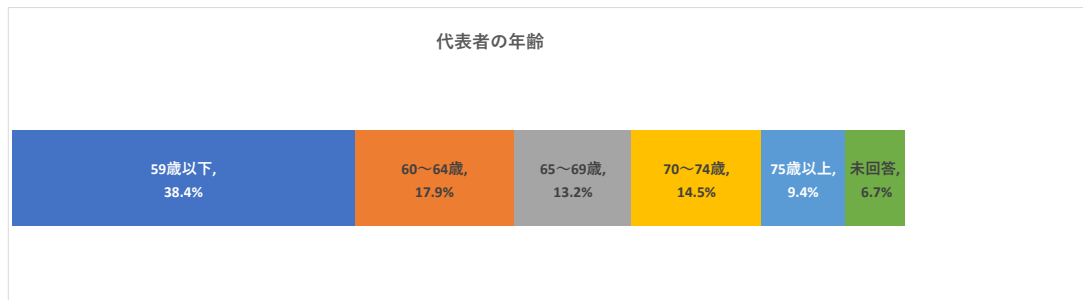
4. 売上高

1,000万円以下	1,000万円超～3,000万円以下	3,000万円超～5,000万円以下	5,000万円超～1億円以下	1億円超～3億円以下	3億円超～5億円以下	5億円超	未回答	合計
128	109	44	74	56	11	10	16	448
28.6%	24.3%	9.8%	16.5%	12.5%	2.5%	2.2%	3.6%	100.0%



5. 代表者の年齢

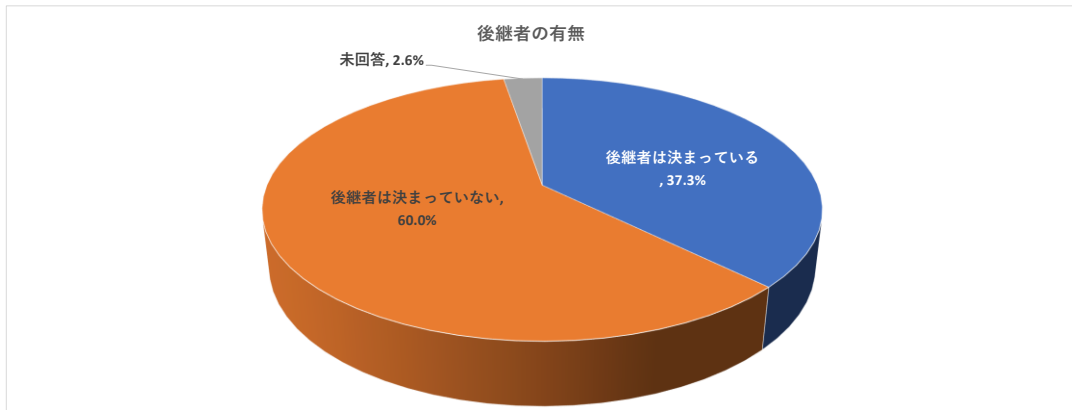
59歳以下	60～64歳	65～69歳	70～74歳	75歳以上	未回答	合計
172	80	59	65	42	30	448
38.4%	17.9%	13.2%	14.5%	9.4%	6.7%	100.0%



(2) 後継者について

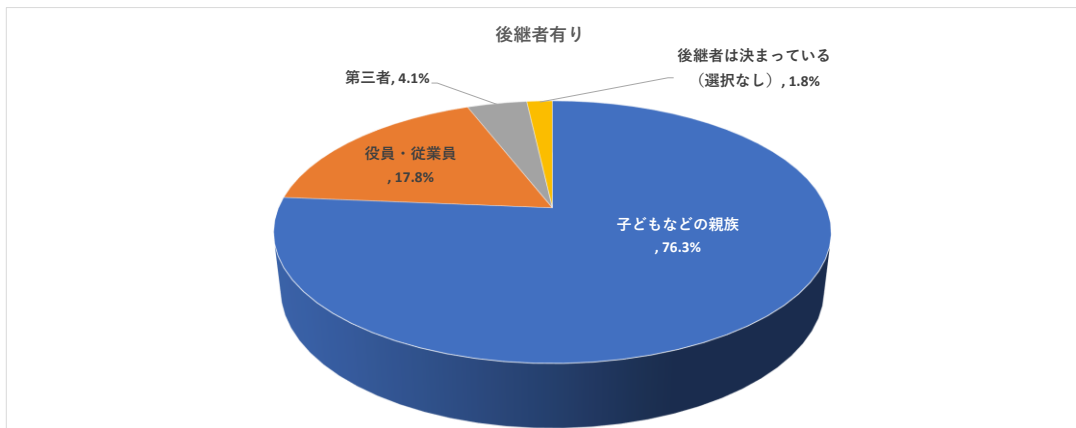
問1 後継者の有無について、あてはまるものに○をつけてください。※複数回答有

後継者は決まっている	後継者は決まっていない	未回答	合計
169	272	12	453
37.3%	60.0%	2.6%	100.0%



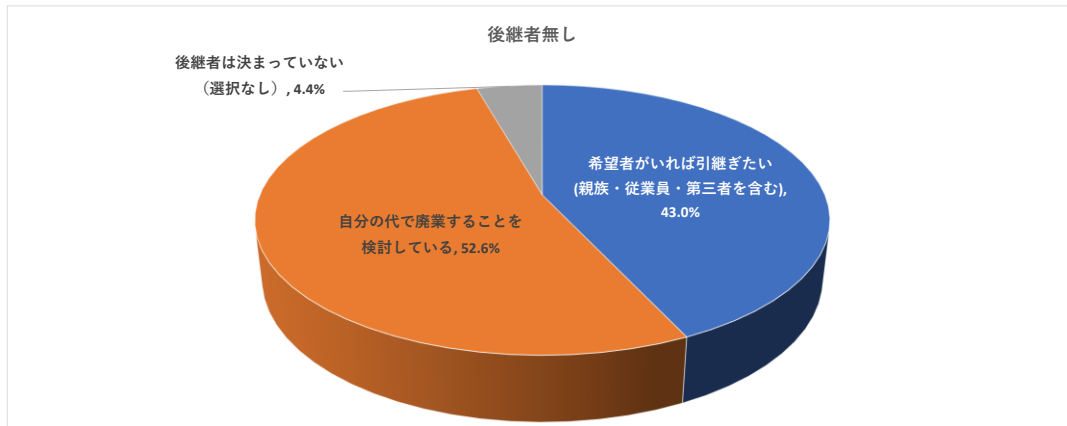
「1.後継者は決まっている」を回答した方（回答数：169）

子どもなどの親族	役員・従業員	第三者	未回答	合計
129	30	7	3	169
76.3%	17.8%	4.1%	1.8%	100.0%



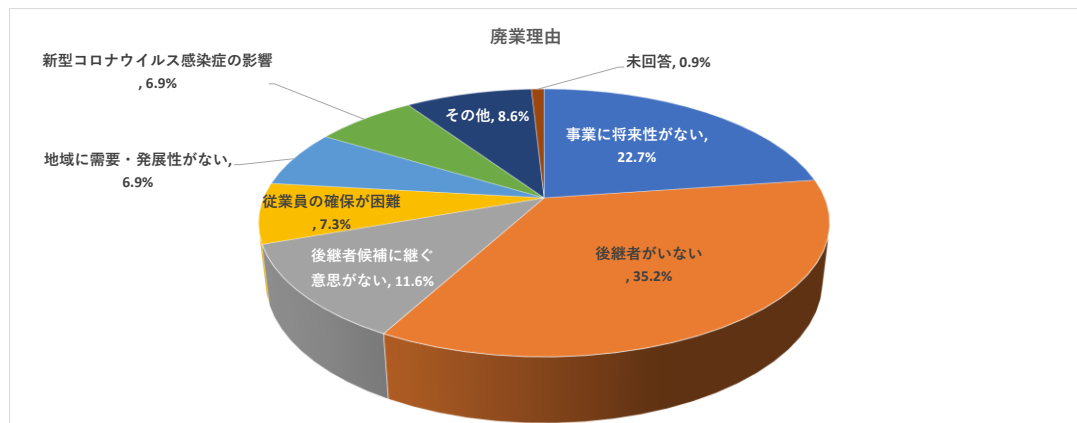
「2.後継者は決まっていない」を回答した方（回答数：272）

希望者が いれば 引継ぎ たい (親族・ 従業員・ 第三者 含む)	自分の代 で廃業 するこ とを 検討 している	未回答	合計
117	143	12	272
43.0%	52.6%	4.4%	100.0%



問2 問1で「b.自分の代で廃業することを検討している」（回答数：143）を回答した方にお伺いします。
その理由としてあてはまるものすべてに○をつけてください。※複数回答有

事業に 将来性が ない	後継者が いない	後継者 候補に 継ぐ意 思が ない	従業員の 確保 が困難	地域に 需要・ 発展性 がない	新型 コロナ ウイルス 感染症 の影響	その他	未回答	合計
53	82	27	17	16	16	20	2	233
22.7%	35.2%	11.6%	7.3%	6.9%	6.9%	8.6%	0.9%	100.0%



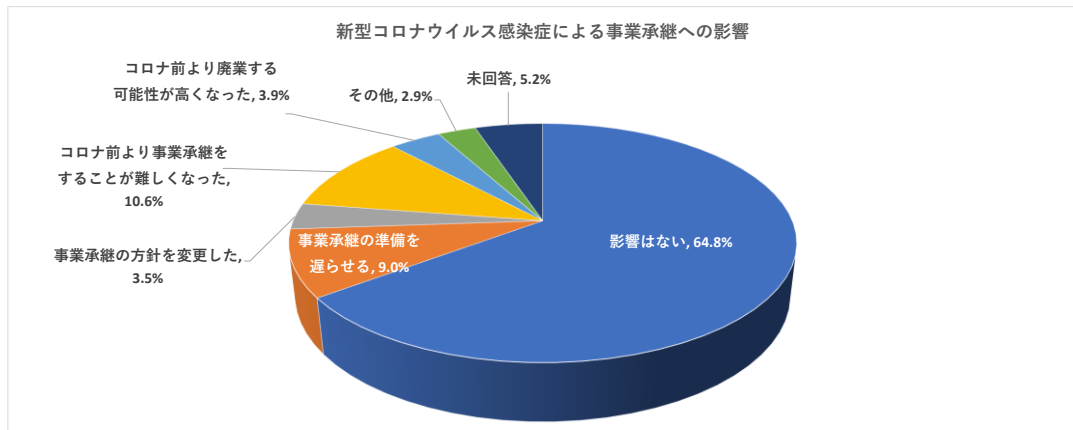
▽以下 問1で「1.後継者が決まっている」(回答数:169)

「2.後継者は決まっていない【b.希望者がいれば引継ぎたい(親族・従業員・第三者含む)】」(回答数:117)
を回答した方が対象となります。

(3) 新型コロナウイルス感染症の影響について

問3 新型コロナウイルス感染症による、事業承継への影響についてあてはまるものに○をつけてください。※複数回答有

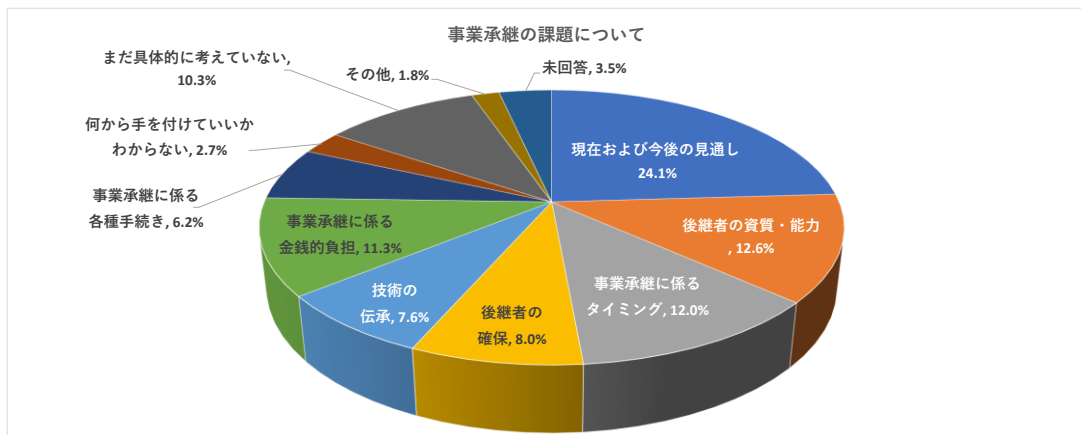
影響はない	事業承継の準備を遅らせる	事業承継の方針を変更した	コロナ前より事業承継をすることが難しくなった	コロナ前より廃業する可能性が高くなった	その他	未回答	合計
201	28	11	33	12	9	16	310
64.8%	9.0%	3.5%	10.6%	3.9%	2.9%	5.2%	100.0%



(4) 事業承継における課題について

問4 事業承継に際して、課題であることや不安なことについて、あてはまるものすべてに○をつけてください。※複数回答有

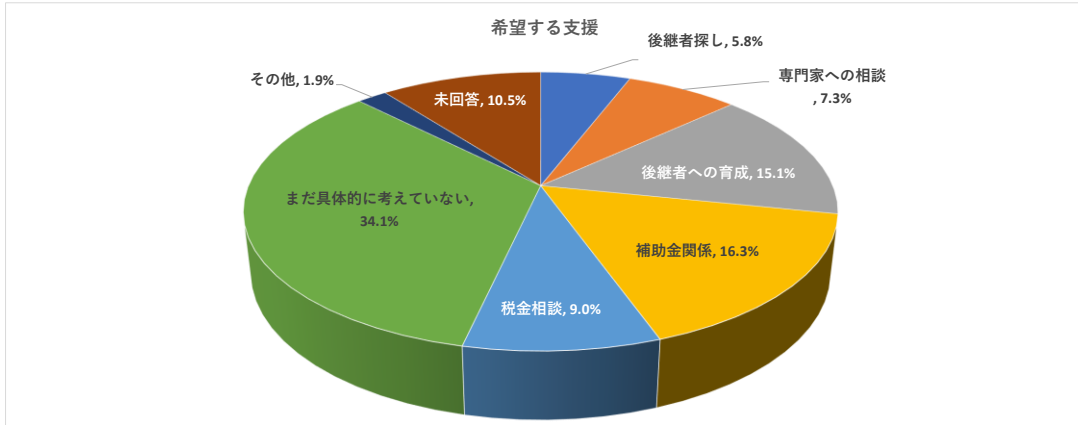
現在および今後の経営見通し	後継者の資質・能力	事業承継に係るタイミング	後継者の確保	技術の伝承	事業承継に係る金銭的負担	事業承継に係る各種手続き	何から手を付けていいかわからない	まだ具体的に考えていない	その他	未回答	合計
159	83	79	53	50	75	41	18	68	12	23	661
24.1%	12.6%	12.0%	8.0%	7.6%	11.3%	6.2%	2.7%	10.3%	1.8%	3.5%	100.0%



(5) 利用したい事業承継支援について

問5 事業承継をする際に利用したい、または希望する支援があれば、あてはまるものすべてに○をつけてください。 ※複数回答有

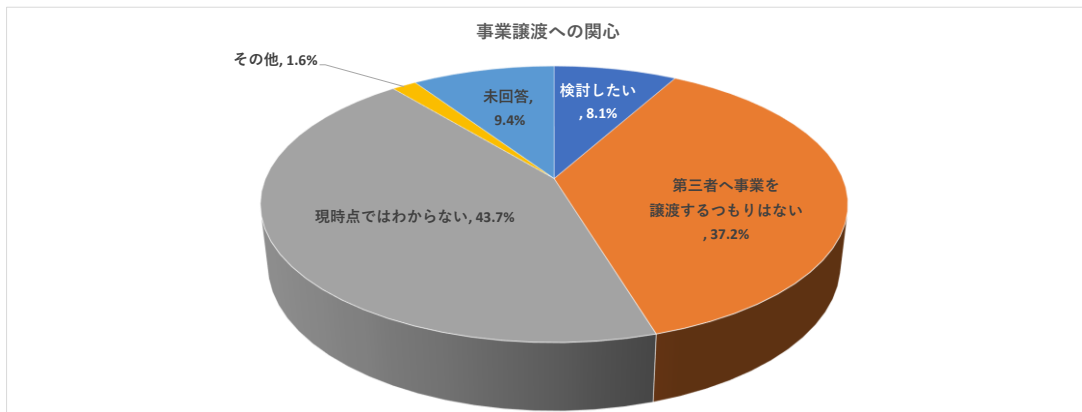
後継者探し	専門家への相談	後継者の育成	補助金関係	税金相談	まだ具体的に考えていない	その他	未回答	合計
24	30	62	67	37	140	8	43	411
5.8%	7.3%	15.1%	16.3%	9.0%	34.1%	1.9%	10.5%	100.0%



(6) 事業譲渡の関心について

問6 今後の経済及び自社の状況によっては、第三者への事業譲渡を検討しますか。 ※複数回答有
あてはまるものに○をつけてください。

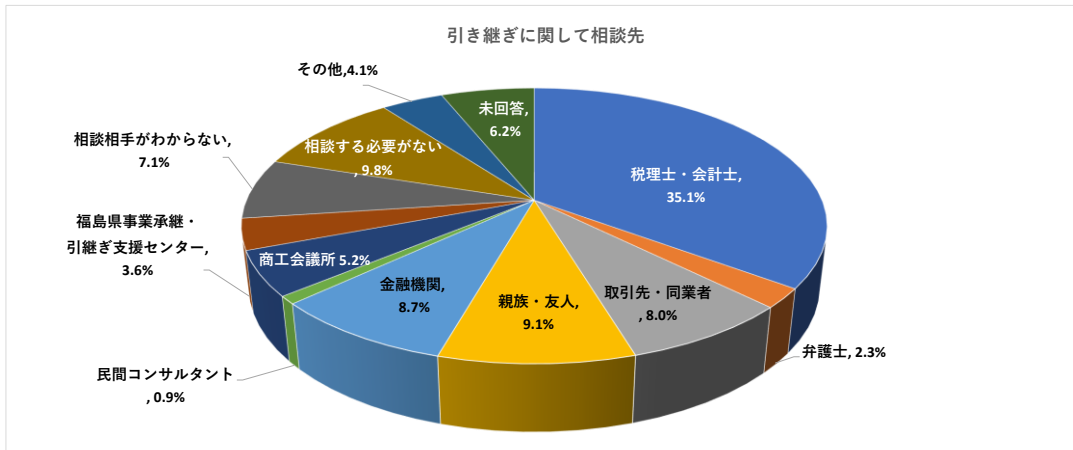
検討したい	第三者へ事業を譲渡するつもりはない	現時点ではわからない	その他	未回答	合計
25	115	135	5	29	309
8.1%	37.2%	43.7%	1.6%	9.4%	100.0%



(7) 事業承継における相談先について

問7 事業承継に関して、相談したい、または相談しているのは誰ですか。
 あてはまるものすべてに○をつけてください。※複数回答有

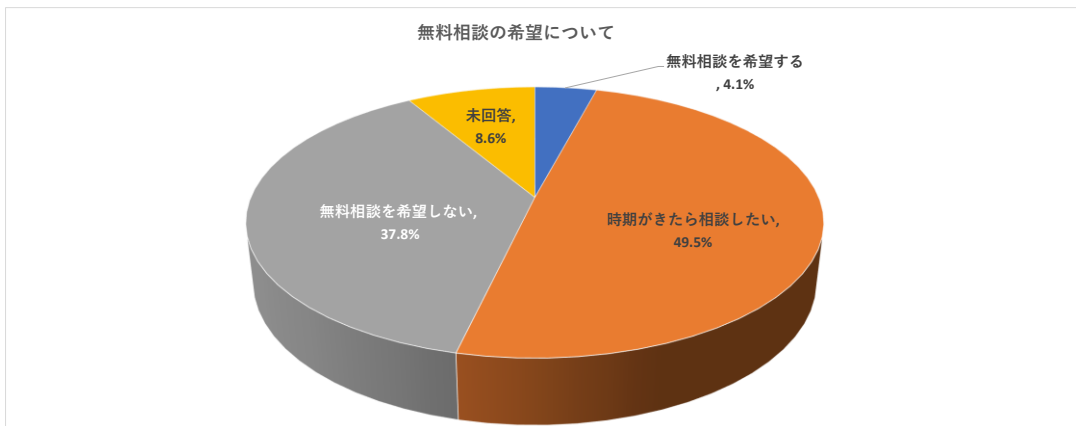
税理士・ 会計士	弁護士	取引先・ 同業者	親族・ 友人	金融機関	民間 コンサル タント	商工 会議所	福島県 事業 承継・ 引継ぎ 支援 センター	相談 相手が わから ない	相談する 必要が ない	その他	未回答	合計
154	10	35	40	38	4	23	16	31	43	18	27	439
35.1%	2.3%	8.0%	9.1%	8.7%	0.9%	5.2%	3.6%	7.1%	9.8%	4.1%	6.2%	100.0%



(8) 無料相談について

問8 福島県事業承継・引継ぎ支援センターでは、事業承継に関する相談、事業承継計画の策定などに関する相談を無料でお受けしております。無料相談をご希望されますか。
 あてはまるものに○をつけてください。※複数回答有

無料 相談を 希望する	時期 がきたら 相談 したい	無料 相談を 希望 しない	未回答	合計
13	156	119	27	315
4.1%	49.5%	37.8%	8.6%	100.0%



注) 構成比は小数点以下第2位を四捨五入しているため、合計しても必ずしも100とはならない。